



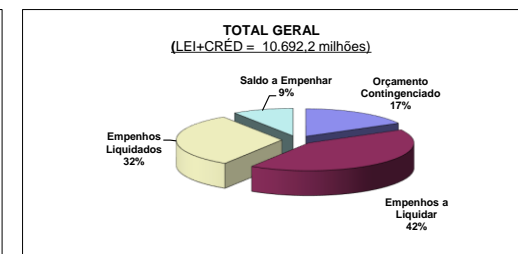
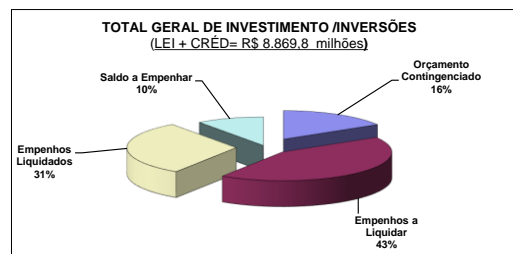
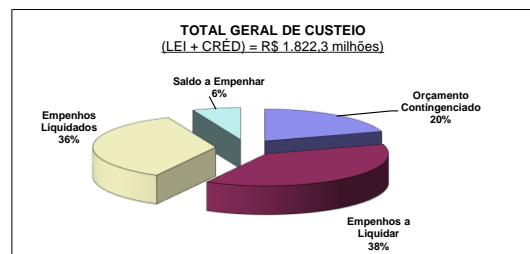
RESUMO DIÁRIO DA EXECUÇÃO ORÇAMENTÁRIA E FINANCEIRA

EXERCÍCIO 2019

DEMAIS E PAC (Inclui Crédito Extraordinário e Emendas impositivas RP 6 e RP 7 e Exclui Ações de Sentenças Cíveis / Inversões DEFOM)

R\$ Milhões

	DEMAIS			PAC			Emendas Impositivas				TOTAL GERAL		
	CUSTEIO	INVESTIMENTO / INVERSÕES	TOTAL	CUSTEIO	INVESTIMENTO / INVERSÕES	TOTAL	RP 6 CUSTEIO	RP 6 INVESTIMENTO	RP 7 INVESTIMENTO	TOTAL	CUSTEIO	INVESTIMENTO / INVERSÕES	TOTAL
Orçamento Autorizado em 2019	1.324,6	932,8	2.257,4	497,7	7.657,0	8.154,8	0,0	1,1	278,9	280,0	1.822,3	8.869,8	10.692,2
LOA 2019	1.324,6	932,8	2.257,4	497,7	7.657,0	8.154,8	0,0	1,1	278,9	280,0	1.822,3	8.869,8	10.692,2
Crédito Extraordinário	0,0	0,0	0,0	0,0	0,0	0,0	0,0	0,0	0,0	0,0	0,0	0,0	0,0
Limite P/ Empenho Disponível	1.170,2	23,6	1.193,8	284,2	7.174,7	7.458,9	0,0	0,3	212,4	212,6	1.454,4	7.411,0	8.865,4
Crédito Extraordinário Disponível	0,0	0,0	0,0	0,0	0,0	0,0	0,0	0,0	0,0	0,0	0,0	0,0	0,0
Bloqueados - LOA 2019	85,1	864,0	949,1	40,2	705,7	745,8	0,0	0,8	88,7	89,5	125,3	1.659,2	1.784,4
Bloqueados - Créd. Extraordinário	0,0	0,0	0,0	0,0	0,0	0,0	0,0	0,0	0,0	0,0	0,0	0,0	0,0
Orçamento Contingenciado	154,4	909,2	1.063,6	213,6	482,3	695,8	0,0	0,8	66,6	67,4	367,9	1.458,9	1.826,8
Empenhos Emitidos	1.054,6	16,1	1.070,7	284,2	6.441,1	6.725,2	0,0	0,0	69,6	69,6	1.338,8	6.526,7	7.865,5
Empenhos a Liquidar	492,3	11,2	503,5	196,2	3.716,3	3.912,5	0,0	0,0	67,5	67,5	688,5	3.795,0	4.483,5
Empenhos Liquidados	562,3	4,9	567,2	88,0	2.724,7	2.812,7	0,0	0,0	2,1	2,1	650,3	2.731,7	3.382,0
Pagos	545,4	4,9	550,3	80,1	2.426,6	2.506,7	0,0	0,0	2,1	2,1	625,5	2.433,6	3.059,1
A Pagar	16,9	0,0	16,9	7,9	298,1	306,0	0,0	0,0	0,0	0,0	24,7	298,1	322,9



FONTE: TESOURO GERENCIAL